

MANUAL DE INSTALARE IN LIMBA ROMANA PENTRU MEDIA PLAYER MODEL EG-M34A



Avertizari si puncte de atentie:

Reparatia produsului trebuie efectuata numai de catre producator.

PARAMETRII

CPU	Sigma Designs SMP8635
DDR	Korea HYNIX DDR 64 byte 256MB
NOR FLASH	SPANSION 16 byte 32MB
Alimentator	DC12V/3A
Telecomanda	40 butoane telecomanda
Iesire Video	Iesire AV Iesire YPbPr Iesire HDMI 1.3
Iesire Audio	Stereo Iesire optica SPDIF, 5.1 canale
Format fisiere	FAT32, NTFS, EXT2, EXT3
Foto	JPG, BMP, GIF, PNG
Audio	MP3, WMA, OGG, AAC

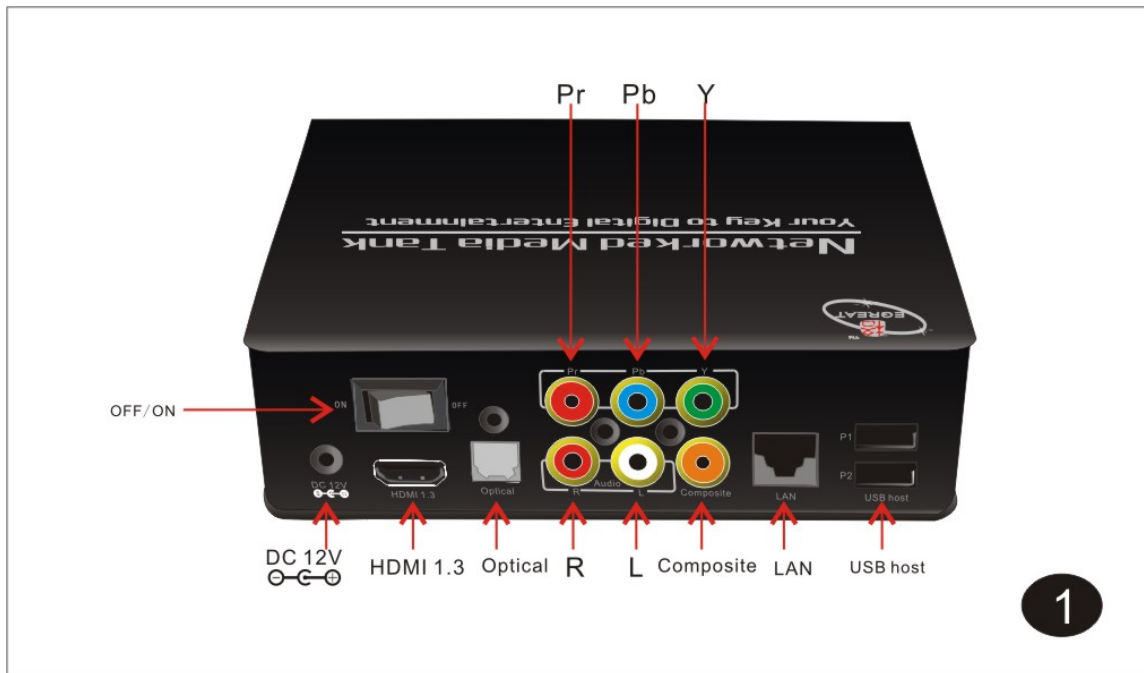
Video	Format fisier	MKV, TS, TP, AVI, MPG, M2TS, VOB, MOV, MP4, ASF, DAT
	Codec Video	H, 264 VC1, WMV, MPEG1/2/4, Divx, Xvid
	Codec Audio	MP3, MP2, AAC, AC3, WMA, M4A, WAV, PCM
	DTS	DTS down mixing si DTS pass through
Rezolutie	480i/576i/480P/576P/720P/1080i/1080P	
Porturi USB	480Mbps USB2.0 HOST×2, conectare cu dispozitiv USB	
Temperatura	Temperatura de utilizare: +5 °C - +50 °C Umiditate: < 90 Temperatura maxima de lucru:-20 °C - 70 °C Umiditate < 95	
Marime	147.5 * 116 * 46.5 mm	
Lista accesorii	Cablu de alimentare/cablu AC/telecomanda/CD-R/manual/4 bucati paduri /cablu HDMI	

Nota: Un nou firmware/software/alte informatii vor putea fi gasite pe site-ul nostru de unde puteti sa le descarcati.

Daca intampinati probleme in timpul utilizarii, puteti sa va inregistrati pe forum si sa lasati acolo mesaje, iar, in cel mai scurt timp va vom raspunde.

1. CONECTAREA MEDIA PLAYER-ului

1.1 Indicatie conector




1.2 Conectarea dispozitivului

1.2.1 Conectarea cablului alimentator



1.2.2 Conectarea YPBPR (semnalul analog)



1.2.3 Conectare AV



1.2.4 Conectare HDMI



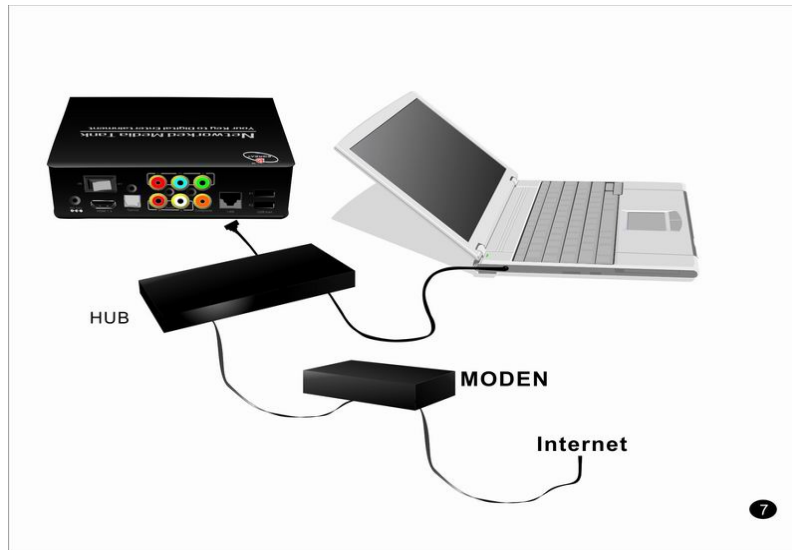
1.2.5 Trecere prin AVR



1.2.6 Legatura optica



1.2.7 Conectarea la rețea



1.2.8 Conectarea dispozitivului USB





1.2.9 Conectare cu SATA HDD/SATA DVD ROM



2. BUTOANE TELECOMANDA


1.  Buton pornire/oprire.

2.  Buton de selectare al modului TV, se folosesc tastele numerice pentru a schimba modul de ieșire video (Detaliile se găsesc mai jos în tabel).

3.  Buton pentru setari; detalii în tabelul de mai jos:

- Buton pentru introducerea meniului de setari înainte de derularea unui fisier media;
- Luminozitate ecran color/contrast culoare/nuanta culoare/saturatie culoare în timpul derularii;

Dacă nu funcționează interfața pentru ajustarea culorilor va dispărea automat.

4.  Mod Fisier: copiere/stergere/creare fisier nou.

5.  Evacuare DVD ROM: controlul discului.



6.  Detaliiile funcțiilor tastaturii:


- Funcționare cu modul TV pentru a schimba modul de ieșire video;
- Meniul de subfisier, este un buton pentru a selecta fisierul corespunzător;

De exemplu, dacă numărul fisierului este 13, apăsați înainte 0 (0 pentru +”), apoi apăsați 1 și 3, fisierul va fi redat imediat.

- Procent redare.

Sub modul de redare, apăsați tastatura numerică pentru a sări înainte sau înapoi. De exemplu 1 este pentru 10%, 5 este pentru 50%, etc.

7.  Butonul de ștergere. Este util pentru modul de editare.

8.  Butonul de întoarcere: pentru a reveni la meniul anterior.



Numar	Modul de iesire	Numar	Modul de iesire	Numar	Modul de iesire
0	(AUTO)	4	YPBPR /720P/60Hz	7	HDMI/720p/60Hz
1	AV/NTSC/480i/60Hz	5	YPBPR /1080i/60Hz	8	HDMI/1080i/59.94Hz
2	AV /PAL/576i/50 Hz	6	YPBPR /1080P/60Hz	9	HDMI/1080P /59.94Hz

Nota: atunci cand ati conectat calculatorul prin USB, nu va mai fi semnal pe ecran.



9. Sageti: butoane sus/jos/stanga/dreapta.



- Utilizati acest buton pentru a naviga peste meniu.
- In timpul redarii filmului sau muzicii, puteti utiliza butonul stanga/dreapta pentru a inainta rapid.

Apasati Enter pentru confirmare.



- Butonul Up/Down poate fi utilizat pentru a selecta scena anterioara sau viitoare.




10. Butonul Info: in timpul redarii apasati acest buton pentru a afisa toate informatiile filmului: procesul de redare, formatul video, formatul audio si asa mai departe. Sub modul fisierului, puteti utiliza acest buton pentru a verifica marimea fisierului.

11. Butoanele  si  : in modul playback, utilizati aceste doua butoane pentru a selecta scena anterioara sau viitoare.



12. Butoanele  si  : butonul pentru inpoi si pentru rapid inainte, se deruleaza cu vitezele 2, 4, 8. Apasati "play" pentru a reveni la modul playback.



13. Butonul . Sunt trei moduri: repetare o singura data, repetare toate, anulare repetare.



14. Butonul  pentru ascultarea melodiilor audio (de tip track).




15. Butonul pentru cautarea timpului dintr-un fisier audio/video: utilizati acest buton pentru a cauta timpul printr-un fisier media. Dupa apasarea acestui buton, puteti introduce timpul (de exemplu: 07:30:30), dupa care unitatea va sari la acea parte a filmului sau melodiei.




16. Butonul  pagina in sus si cresterea volumului.



17. Butonul  Silentios.



18. Butonul  pagina in jos si scaderea volumului.



19. Utilizati acest buton pentru a activa sau dezactiva tastatura numerica sau literele mari.



20. Apasati acest buton pentru a va intoarce la meniul principal.



21. Butonul  pentru confirmare.

- Pentru confirmarea unor setari.
- Pentru selectarea unui singur fisier pentru redare, atunci cand fisierul este terminat, si se va iesi din redare.



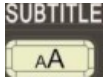
22. Apasati acest buton pentru a reda toate filmele care sunt in aceeasi lista. Diferenta principala dintre “Enter” si “Play” este: “Enter” este pentru redarea unui singur fisier, “Play” este pentru toate fisierele din aceeasi lista.



23. Stop.



24. Pauza.



25. Subtitrare.

- Daca filmul are subtitrare, apasati acest buton pentru afisarea sau anulara subtitrarii;
- Utilizatorul poate folosi butonul sus/jos pentru ajustarea culorii/marimii/locatiei subtitrarii;
- Atunci cand nu se reda nimic, apasati acest buton pentru afisarea timpului local (numai daca aparatul foloseste reseaua locala, si timpul este setat pe GMT+8 sau este setat pe un timp corespunzator fusului orar din acea tara).



26. Zoom (apropiere).

- In timpul redarii, apasati acest buton pentru a schimba dimensiunea ecranului: dimensiunea actuala, dimensiunea standard, ecran complet;
- In timpul vizualizarii imaginii, apasati acest buton pentru apropiere si departare.
- In acelasi timp, folositi butonul sus/jos pentru a schimba locatia imaginii mai sus sau mai jos in functie de preferinte, apasati butonul “Enter” pentru a pozitiona imaginea in centru.
- Apasati din nou “Zoom” pentru anulare.

Note:

1. Parametrii telecomenzii vor fi schimbati odata cu updatarea Firmware-ului.
2. Cu privire la detaliile metodei de utilizare, va rugam sa vedeti si manualul de pe CD-R.

Certificat de garantie

Condițiile de garanție se asigură în conformitate cu prevederile OG 21/92, legea 449/2003, cu modificările ulterioare. Garanțiile acordate sunt defalcate pe categorii de produse, toate produsele cumparate sunt livrate însoțite de certificat de garanție; produsul respectă cerințele esențiale de securitate și cerințele de protecție specificate în declarația de conformitate.

Garanția se acordă la sediul tehnic al firmei SC ONLINESHOP SRL. **La solicitarea acordării garanției pentru un produs comercializat de noi va fi necesar să îl prezentați cu TOATE accesoriile cu care s-a livrat produsul precum și cu ambalajul original.** Se va refuza recepția în vederea asigurării garanției pentru acele produse care nu vor avea etichetele sau sigiliile de garanție intacte. Garanțiile se expediază doar cu firma **FanCourier**.

Reparațiile efectuate de către persoane neautorizate duc la pierderea garanției. Producătorul și vânzătorul sunt exonerati de obligațiile lor privind garanția, dacă defectarea s-a produs din cauza nerespectării de către consumator a instrucțiunilor de instalare, punere în funcțiune, utilizare, întreținere, manipulare, transport și depozitare, cuprinse în documentația care însoțește produsul sau în condiții ce contravin standardelor tehnice din România. De asemeni garanția se pierde în cazurile: deteriorările termice, mecanice și plastice ale produselor datorate incendiilor, accidentelor, intemperțiilor sau neglijenței în utilizare; folosirea de baterii, surse de alimentare sau alte accesorii decât cele aprobate de producător; în cazul în care produsul prezintă urme de contact cu lichid; neconcordanța dintre numărul de serie înscris pe certificat și cel înscris pe produs; schimbarea stării originale a aparatului.

Nu răspundem de eventuale probleme de compatibilitate cu accesorii achiziționate de la alte firme. De asemenea nu ne asumăm nici o răspundere pentru subansamblele care sunt folosite pe sisteme ce nu corespund ca performanțe cu specificațiile producătorului respectiv. Firma noastră nu își asumă nici o răspundere privind pierderile de date, fotografii, filmări, soft ce ar putea surveni ca urmare a unor defecțiuni ci doar obligația de a remedia aceste defecțiuni, de aceea insistăm asupra necesității de a face back-up pentru orice date importante în momentul solicitării garanției pentru un produs presupus defect.

Departamentul tehnic va efectua operațiunile de service în termen de cel mult 30 zile de la primirea produselor. Produsele de folosință îndelungată defecte în termenul de garanție, atunci când nu pot fi reparate sau când durata de nefuncționare din cauza deficiențelor apărute în termenul de garanție depășește 15% din termenul de garanție, la cererea consumatorului, vor fi înlocuite de vânzător, sau acesta va restitui consumatorului contravaloarea actualizată a produsului respectiv. Restituirea contravalorii actualizate a produsului se va face la cererea consumatorului și în cazul unor defecțiuni repetate (cel puțin 3 defecte în prima jumătate a perioadei de garanție) și în cazul defectării produsului care a fost deja înlocuit. Restituirea contravalorii sau înlocuirea produsului achiziționat ori a serviciului prestat se face imediat după constatarea imposibilității folosirii acestuia, dacă această situație nu este imputabilă consumatorului. Restituirea contravalorii produsului sau serviciului se face la valoarea actualizată a acestuia, calculată în funcție de evoluția pe piață a monedei naționale. Valoarea actualizată astfel calculată nu va putea fi mai mică decât contravaloarea produsului sau serviciului pe care agentul economic obligat la restituire o percepe pentru produse sau servicii de același fel, în momentul restituirii. Agentul economic are aceleași obligații pentru produsul sau serviciul înlocuit ca și pentru produsul sau serviciul vândut inițial.

Modalitățile de efectuare a livrării sunt fie prin ridicarea acesteia de la magazinul firmei noastre de către beneficiar printr-un delegat împuternicit în acest scop, fie prin expediție a coletului cu un curier rapid (FanCourier, SprintCurier, Prioripost) către acesta. În cazul din urmă, costul expediției cade în sarcina beneficiarului și va fi inclus în valoarea facturii sau va fi achitat ca factură de expediție și transport separată. Firma noastră va fi exonerată de orice răspundere legată de întârzieri intervenite pe timpul transportului. Indiferent de modalitatea livrării vă rugăm să vă asigurați că ați primit actele corespunzătoare fără de care asigurarea garanției nu se poate realiza. Orice neconcordanță sau omisiune sesizată de beneficiar în privința actelor întocmite de departamentul nostru de vânzări față de condițiile anterior discutate cu reprezentanții firmei noastre și/sau față de produsele recepționate vor trebui comunicate pe orice cale în maximum două zile calendaristice de la data primirii acestora, orice sesizare ulterioară fiind nulă de drept.

Declarație de conformitate

Societatea Comerciala ONLINESHOP SRL, cu sediul în Piatra Neamț, Orhei nr.4, CUI: 16306031, asigură, garantează și declară pe proprie răspundere, conform prevederilor art. 5 din Hotărârea Guvernului nr. 1022/2002 privind regimul produselor și serviciilor care pot pune în pericol viața, sănătatea, securitatea muncii și protecția mediului, ca produsul nu pune în pericol viața, sănătatea, securitatea muncii și nu produce un impact negativ asupra mediului, precum și faptul ca toate produsele importate și comercializate de noi sunt conforme cu prevederile HG nr 88/2003, privind echipamentele radio și echipamentele terminale de telecomunicații și recunoașterea mutuală a conformității acestora, republicată. Fisa de reparatii în perioada garanției (se completează de către SC ONLINESHOP SRL)

Nr. Crt.	Data Intrării	Defect Reclamat	Defect Constatat	Operațiuni Efectuate	Tipul reparației	Data leșirii	Prelungire Garanție	Semnătura

Cumparator:

Nr. Reg Com. :

Cod Fiscal:

Sediul:

Nume si Prenume:


Buletin seria: nr.:

Denumire produs: Media Player EG-M34A

Seria:

Termen de garanție: 2 ani conform legii 449/2003

Data:



Semnătura



Potrivit legii nr. 448/2005 privind deseurile de echipamente electrice si electronice si Ordinului 556/2006 al ministrului mediului si gospodarii apelor, ministrului economiei si comerțului si presedintele Autoritatii Nationale pentru protectia Consumatorilor privind marcajul specific aplicat echipamentelor electrice si electronice introduce pe piata dupa data de 31.12.2006, utilizatorii de echipamente electrice si electronice din gospodariile particulare sunt informati ca:

- Este interzisa eliminarea deseurilor de echipamete electrice si electronice (DEEE) alaturi de deseurile municipale nesortate. Ele trebuie predate la punctele municipale de colectare, societatile autorizate de colectare/reciclare sau distribuitori (in cazul in care se achizitioneaza echipamente noi de acelasi tip).
- Autoritatile locale trebuie sa asigure spatiile necesare pentru colectarea selectiva a deseurilor precum si functionalitatea acestora. Contactati societatea de salubritate sau compartimentul specializat din cadrul primariei pentru informatii detaliate. Deseurile de echipamente electrice si electronice pot fi predate si distribuitorilor, la achizitionarea de echipamente noi de acelasi tip (schimb 1 la 1).
- Predarea, de catre utilizatori, a deseurilor de echipamente electrice si electronice, la punctele de colectare municipale, societatile autorizate de colectare/reciclare sau distribuitori (in cazul in care se achizitioneaza echipamente noi de acelasi tip) faciliteaza refolosirea, reciclarea sau alte forme de valorificare a acestora.
- Deseurile de echipamente electrice si electronice pot contine substante periculoase care pot avea un impact negativ asupra mediului si sanatatii umane in cazul in care DEEE nu sunt colectate selectiv si gestionate conform prevederilor legale.
- Simbolul de mai jos (o pubela cu roti barata cu doua linii in forma X), aplicat pe un echipament electric sau electronic, semnifica faptul ca acesta face obiectul unei colectari separate si nu poate fi eliminate impreuna cu deseurile municipale.



DECLARATIE DE CONFORMITATE

Nr. BT0906012003

Producator: SHENZHEN EGREAT TECHNOLOGY CO., LTD
4/F, 1 Building, ShaSan Chuanh Ye Industrial Park, Sha Jing,
Bao An, ShenZhen, China

Importator: SC ONLINESHOP SRL
Adresa: Orhei nr.4, Bl.T1, Piatra Neamt, Romania

Denumire produs: Media Player Full HD cu HDMI si retea
Model: EG-M34A

Test Standard: EN 60950-1:2006

Produsul descris mai sus a fost testat de catre noi cu standardul mentionat si este in concordanta cu Directiva Consiliului LVD din 2006/95/EC. Este posibila utilizarea marcajului CE pentru a demonstra conformitatea cu aceasta Directiva LVD.

Certificatul este valabil pentru mostra testata, mentionata mai sus si nu implica o evaluare a intregului produs. Acesta este valabil numai in legatura cu numarul raportului de testare: BTRL0906012203.

Data: 02.06.2009

**Administrator,
Ionascu-Strungariu Silviu**

